



РАБОТА ДЕТСКИХ САДОВ В ПЕРИОД COVID-19



- ЕЖЕДНЕВНАЯ БЕСКОНТАКТНАЯ ТЕРМОМЕТРИЯ ПРИ ВХОДЕ В ЗДАНИЕ
- СОБЛЮДЕНИЕ СОЦИАЛЬНОГО ДИСТАНЦИРОВАНИЯ (1,5-2 МЕТРА)
- ИЗОЛЯЦИЯ ДЕТЕЙ С ПРИЗНАКАМИ ОРВИ ДО ПРИЕЗДА СКОРОЙ ПОМОЩИ
- УСТАНОВКА ДОЗАТОРОВ С АНТИСЕПТИКОМ ДЛЯ ОБРАБОТКИ РУК НА ВХОДЕ В УЧРЕЖДЕНИЕ И ТУАЛЕТЫ
- ПРИОРИТЕТНО: ПРЕБЫВАНИЕ ДЕТЕЙ И ПРОВЕДЕНИЕ ЗАНЯТИЙ НА ОТКРЫТОМ ВОЗДУХЕ
- РЕГУЛЯРНОЕ ПРОВЕТРИВАНИЕ ПОМЕЩЕНИЙ ПРИ ОТСУТСТВИИ ВОСПИТАННИКОВ
- НАЛИЧИЕ МЫЛА, ТУАЛЕТНОЙ БУМАГИ В ТУАЛЕТНЫХ КОМНАТАХ
- РАБОТА СОТРУДНИКОВ ПИЩЕБЛОКА - В МАСКАХ И ПЕРЧАТКА



РЕГУЛЯРНАЯ ДЕЗИНФЕКЦИЯ:

- ВСЕХ ПОМЕЩЕНИЙ И ПОВЕРХНОСТЕЙ
- ВОЗДУШНОЙ СРЕДЫ
- ПОСУДЫ
- КУЛЕРОВ И ИХ ДОЗАТОРОВ



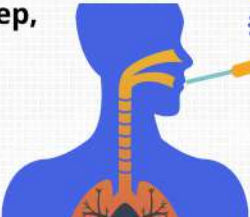
ИСКЛЮЧИТЬ:

- ФОРМИРОВАНИЕ ВЕЧЕРНИХ ДЕЖУРНЫХ ГРУПП
- ОБЩЕНИЕ ВОСПИТАННИКОВ РАЗНЫХ ГРУПП
- ПРОВЕДЕНИЕ МАССОВЫХ МЕРОПРИЯТИЙ



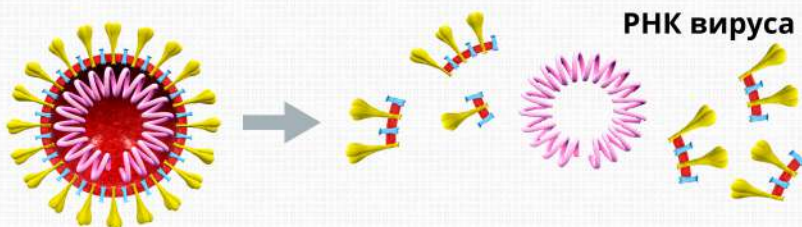
Взгляд в лабораторию

КАК ВЫПОЛНЯЕТСЯ ТЕСТ НА КОРОНАВИРУС?

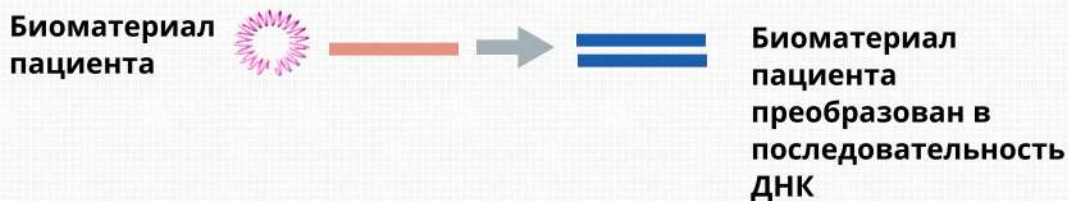
- 1** У заболевшего, например, кашель, повышенная температура, слабость. Ранее посещал зону заражения коронавирусом.
- 
- 2** Врач берет для теста мазки из ротоглотки и при необходимости из носоглотки.

- 3** Ватная палочка в пробирке направляется в лабораторию.

- 4** Вирус является своего рода шаром. Для определения генетического материала первичной структуры молекул рибонуклеиновой кислоты (РНК) в лабораторных условиях необходимо удалить его внешнюю оболочку.



- 5** Для проведения теста РНК вируса должна быть преобразована.



- 6** Фрагменты **генетического биоматериала коронавируса**, созданного в лаборатории, добавляются к преобразованной ДНК.

Полученный образец неоднократно нагревают и охлаждают.



- 7** Если тест положительный, делается подтверждающий тест
- Лаборатория оповещает врача и департамент здравоохранения



КАК СТИРАТЬ И ХРАНИТЬ МНОГОРАЗОВУЮ ЗАЩИТНУЮ МАСКУ?

1

СТИРАЙТЕ МНОГОРАЗОВУЮ МАСКУ ЕЖЕДНЕВНО

2

ЕСЛИ ИСПОЛЬЗОВАЛИ МАСКУ БОЛЬШЕ 4 ЧАСОВ, ЕЁ НУЖНО ЗАМЕНИТЬ

3

СТИРАЙТЕ МАСКУ ПРИ ТЕМПЕРАТУРЕ НЕ МЕНЕЕ 60 °С В ТЕЧЕНИЕ КАК МИНИМУМ 30 МИНУТ ИЛИ ПРОКИПЯТИТЕ ЕЁ В СПЕЦИАЛЬНО ВЫДЕЛЕННОЙ ДЛЯ ЭТИХ ЦЕЛЕЙ ЕМКОСТИ НЕ МЕНЕЕ 10 МИНУТ

4

ПОСЛЕ ВЫСЫХАНИЯ ПРОГЛАДЬТЕ МАСКУ УТЮГОМ ПРИ МАКСИМАЛЬНОЙ ТЕМПЕРАТУРЕ

5

ХРАНИТЕ ЧИСТУЮ МАСКУ В ПАКЕТЕ С ЗАСТЕЖКОЙ-МОЛНИЕЙ

6

СТАРАЙТЕСЬ СНИМАТЬ МАСКУ КАК МОЖНО РЕЖЕ ПОСЛЕ НАДЕВАНИЯ

7

ЕСЛИ ВАМ НУЖНО НА КОРОТКОЕ ВРЕМЯ СНЯТЬ МАСКУ (НАПРИМЕР, ЧТОБЫ ПОПИТЬ), ПОЛОЖИТЕ ЕЁ В ЧИСТЫЙ ПАКЕТ

8

НЕ ХРАНИТЕ МАСКУ В ХОЛОДИЛЬНИКЕ ИЛИ МОРОЗИЛЬНИКЕ: НИЗКАЯ ТЕМПЕРАТУРА НЕ УБИВАЕТ ВИРУС, НО ПАТОГЕННЫЕ МИКРООРГАНИЗМЫ С ИСПОЛЬЗОВАННОЙ МАСКИ МОГУТ ЗАГРЯЗНИТЬ ПРОДУКТЫ ПИТАНИЯ

9

НЕ СТОИТ ИСПОЛЬЗОВАТЬ МАСКИ ТЕМ, КТО НЕ МОЖЕТ ИХ НОСИТЬ ПРАВИЛЬНО:

- ДЕТИ ДО 12 ЛЕТ
- ЛЮДИ С ОСОБЫМИ ПОТРЕБНОСТЯМИ, КОТОРЫЕ НЕ МОГУТ НОСИТЬ МАСКУ БЕЗ ПОМОЩИ ТРЕТЬИХ ЛИЦ

ПРИ НОШЕНИИ ЗАЩИТНОЙ МАСКИ ПОМНИТЕ О ДРУГИХ ПРАВИЛАХ БЕЗОПАСНОСТИ:

1

СОБЛЮДАЙТЕ ДИСТАНЦИЮ НЕ МЕНЕЕ 1,5 МЕТРОВ

2

НЕ ПРИКАСАЙТЕСЬ К ЛИЦУ И ГЛАЗАМ

3

РЕГУЛЯРНО МОЙТЕ РУКИ С МЫЛОМ

Я ЗАЩИЩАЮ ТЕБЯ, ТЫ ЗАЩИЩАЕШЬ МЕНЯ

egon.rospotrebnadzor.ru





КАК СПРАВИТЬСЯ СО

СТРЕССОМ



COVID-19

ИСПЫТЫВАТЬ СТРАХ, ТРЕВОГУ, ЗАМЕШАТЕЛЬНОСТЬ, ИЛИ ДОСАДУ В КРИЗИСНОЙ СИТУАЦИИ — ЭТО НОРМАЛЬНО

КАК ОБЛЕГЧИТЬ ЭМОЦИОНАЛЬНЫЙ ДИСКОМФОРТ?

- ОБЩАЙТЕСЬ, ГОВОРИТЕ С ДРУЗЬЯМИ ИЛИ ЧЛЕНАМИ ВАШЕЙ СЕМЬИ, НЕ ЗАМЫКАЙТЕСЬ В СЕБЕ
- СЛЕДИТЕ ЗА НОВОСТЯМИ, НО НЕ УДЕЛЯЙТЕ ЭТОМУ ВСЕ СВОЕ ВРЕМЯ
- СОБЛЮДАЯ ОГРАНИЧЕНИЯ САМОИЗОЛЯЦИИ ПОМНИТЕ О ЗДОРОВОМ ОБРАЗЕ ЖИЗНИ:
 - ПРАВИЛЬНО ПИТАЙТЕСЬ
 - СПИТЕ НЕ МЕНЕЕ 8 ЧАСОВ
 - БУДЬТЕ ФИЗИЧЕСКИ АКТИВНЫ
 - ОСТАВАЙТЕСЬ НА СВЯЗИ С РОДСТВЕННИКАМИ И ДРУЗЬЯМИ



- НЕ КУРИТЕ И НЕ УПОТРЕБЛЯЙТЕ АЛКОГОЛЬ, ЧТОБЫ ОБЛЕГЧИТЬ ЭМОЦИОНАЛЬНЫЙ ДИСКОМФОРТ, ПРИ НЕОБХОДИМОСТИ ОБРАТИТЕСЬ ЗА МЕДИЦИНСКОЙ ИЛИ ПСИХОЛОГИЧЕСКОЙ ПОМОЩЬЮ
- БУДЬТЕ ИНФОРМИРОВАНЫ, ОЗНАКОМЬТЕСЬ С ОФИЦИАЛЬНОЙ ИНФОРМАЦИЕЙ, КОТОРАЯ ПОМОЖЕТ ВАМ ЛУЧШЕ ПОНИМАТЬ РИСКИ И ПРИМЕНЯТЬ РАЗУМНЫЕ МЕРЫ ПРЕДОСТОРОЖНОСТИ
- ПОЛЬЗУЙТЕСЬ ТОЛЬКО ПРОВЕРЕННЫМИ ИСТОЧНИКАМИ ИНФОРМАЦИИ, НЕ ДОВЕРЯЙТЕ И НЕ РАСПРОСТРАНЯЙТЕ СЛУХИ И ДРУГУЮ НЕДОСТОВЕРНУЮ ИНФОРМАЦИЮ



КАК УБЕДИТЬ БАБУШЕК И ДЕДУШЕК

ОСТАТЬСЯ ДОМА



COVID-19

• ЗАПАСТИСЬ ТЕРПЕНИЕМ

ПРОГОВОРИТЬ ПРАВИЛА И ПРИЧИНЫ КАРАНТИНА, СЛЕДИТЬ ЗА НОВОСТЯМИ, ВЫСЛУШАТЬ И ОТВЕТИТЬ НА ВОПРОСЫ

• ПОМОЧЬ СОСТАВИТЬ ПЛАН НА ДЕНЬ

ПОЗВОНИТЬ УТРОМ, СПРОСИТЬ, ЧЕМ БУДУТ ЗАНИМАТЬСЯ СЕГОДНЯ, ПРЕДЛОЖИТЬ ИНТЕРЕСНЫЕ ЗАНЯТИЯ

• ИНТЕРЕСОВАТЬСЯ ЗДОРОВЬЕМ

СОСТАВИТЬ РАСПИСАНИЕ НАБЛЮДЕНИЙ ЗА ЗДОРОВЬЕМ, НАПРИМЕР, ИЗМЕРЕНИЕ ДАВЛЕНИЯ И ТЕМПЕРАТУРЫ ДВАЖДЫ В ДЕНЬ, ОЦЕНКА ОБЩЕГО САМОЧУВСТВИЯ

• ОРГАНИЗОВАТЬ ДОСУГ

ПОМОЧЬ ОФОРМИТЬ ПОДПИСКУ НА ЛЮБИМЫЕ ФИЛЬМЫ И СЕРИАЛЫ, ПРИВЕЗТИ НАСТОЛЬНЫЕ ИГРЫ, ЛЮБИМЫЕ КНИГИ, ГАЗЕТЫ ИЛИ ЖУРНАЛЫ, СБОРНИКИ КРОССВОРДОВ И ЛОГИЧЕСКИХ ЗАДАЧ



• УСТАНОВИТЬ КОНТАКТ С ИХ ДРУЗЬЯМИ И ЗНАКОМЫМИ НА САМОИЗОЛЯЦИИ

НАУЧИТЬ РОДНЫХ ПОЛЬЗОВАТЬСЯ СОЦИАЛЬНЫМИ СЕТЯМИ, ПРОГРАММАМИ ДЛЯ ВИДЕОСВЯЗИ, ЧТО СОЗДАСТ ВПЕЧАТЛЕНИЕ ЖИВОГО ОБЩЕНИЯ

• ПОМОЧЬ С ПОКУПКАМИ

ПОПРОСИТЬ БАБУШЕК И ДЕДУШЕК САМОСТОЯТЕЛЬНО СОСТАВИТЬ СПИСОК НЕОБХОДИМЫХ ТОВАРОВ, В СООТВЕТСТВИИ С КОТОРЫМ НЕОБХОДИМО СДЕЛАТЬ ПОКУПКИ, ДОБАВИТЬ В СПИСОК ДОПОЛНИТЕЛЬНЫЕ ВКУСНОСТИ, ЧТОБЫ ПОРАДОВАТЬ СВОИХ БЛИЗКИХ

• ПОДДЕРЖИВАТЬ

ПОЧАЩЕ ЗВОНИТЬ И ИНТЕРЕСОВАТЬСЯ ПРОШЕДШИМ ДНЕМ, ХВАЛИТЬ ЗА ТО, ЧТО НЕ НАРУШИЛИ КАРАНТИН И ПРОВЕЛИ НАСЫЩЕННЫЙ ДЕНЬ

• ОБЕСПЕЧИТЬ БЕЗОПАСНОСТЬ

СОСТАВИТЬ ПЕРЕЧЕНЬ ТЕЛЕФОНОВ И СЛУЖБ, С КОТОРЫМИ МОЖНО СВЯЗАТЬСЯ В СЛУЧАЕ ЭКСТРЕННОЙ СИТУАЦИИ

COVID-19

МАСКИ – ЭТО СРЕДСТВА ЗАЩИТЫ БАРЬЕРНОГО ТИПА

РОСПОТРЕБНАДЗОР

ЕДИНЫЙ КОНСУЛЬТАЦИОННЫЙ ЦЕНТР
РОСПОТРЕБНАДЗОРА 8-800-555-49-43

Медицинскую одноразовую маску после однократного использования можно выбросить как обычный бытовой мусор



2-3
часа



Многоразовая маска не является медицинским изделием, ее можно использовать повторно только после специальной обработки



2-3
часа



ВАЖНО! Маски эффективны только в сочетании с другими методами профилактики (избегание контактов, частое мытье рук, дезинфекция предметов), и потребность в их использовании различна у разных групп людей и в разных ситуациях



МНОГОРАЗОВАЯ ЗАЩИТНАЯ МАСКА КОГДА И ЗАЧЕМ НОСИТЬ?

1 КОГДА НУЖНО ОБЯЗАТЕЛЬНО НОСИТЬ ЗАЩИТНУЮ МАСКУ?

- ЕСЛИ ВЫ ВПЕРВЫЕ КОНТАКТИРУЕТЕ С ЧЕЛОВЕКОМ ИЛИ ГРУППОЙ ЛЮДЕЙ
- В ОБЩЕСТВЕННОМ ТРАНСПОРТЕ, МАГАЗИНАХ, ДРУГИХ ОБЩЕСТВЕННЫХ МЕСТАХ, ОСОБЕННО ПРИ БОЛЬШОМ СКОПЛЕНИИ ЛЮДЕЙ
- ПРИ ПОСЕЩЕНИИ ЛЮДЕЙ ИЗ ГРУПП РИСКА (ВОЗРАСТ 65+, НАЛИЧИЕ ХРОНИЧЕСКИХ ЗАБОЛЕВАНИЙ И Т.Д.), ЕСЛИ ВЫ САМИ ОТНОСИТЕСЬ К ГРУППЕ РИСКА
- ЕСЛИ ВЫ ЧУВСТВУЕТЕ, ЧТО ЗАБОЛЕВАЕТЕ

НАДЕНЬТЕ МАСКУ, ЧТОБЫ СНИЗИТЬ РИСК РАСПРОСТРАНЕНИЯ ВОЗМОЖНОЙ ИНФЕКЦИИ И ЗАРАЖЕНИЯ ОКРУЖАЮЩИХ ВАС ЛЮДЕЙ

2 КАК ПРАВИЛЬНО НАДЕВАТЬ МАСКУ?

- ПЕРЕД ТЕМ, КАК НАДЕВАТЬ МАСКУ, ТЩАТЕЛЬНО ВЫМОЙТЕ РУКИ С МЫЛОМ
- ЧТОБЫ НАДЕТЬ МАСКУ, ИСПОЛЬЗУЙТЕ ЛЕНТЫ/ЗАКРЕПЛЯЮЩИЕ ПЕТЛИ
- НЕ ПРИКАСАЙТЕСЬ К САМОЙ МАСКЕ, ОСОБЕННО К ЕЁ ВНУТРЕННЕЙ ПОВЕРХНОСТИ, КОТОРАЯ НЕПОСРЕДСТВЕННО ПРИЛЕГАЕТ К ВАШЕМУ ЛИЦУ
- НАДЕВ МАСКУ, УБЕДИТЕСЬ, ЧТО ОНА МАКСИМАЛЬНО ПЛОТНО ПРИЛЕГАЕТ К ЛИЦУ, ЗАКРЫВАЕТ НОС И РОТ

3 КАК ПРАВИЛЬНО СНИМАТЬ МАСКУ?

- ПЕРЕД СНЯТИЕМ МАСКИ ТЩАТЕЛЬНО ВЫМОЙТЕ РУКИ С МЫЛОМ
- ИСПОЛЬЗУЙТЕ КОНЦЫ ЛЕНТ/ЗАКРЕПЛЯЮЩИХ ПЕТЕЛЬ, ЧТОБЫ СНЯТЬ МАСКУ
- НЕ ПРИКАСАЙТЕСЬ К ЛИЦУ И ВНУТРЕННЕЙ ЧАСТИ МАСКИ
- ЕЖЕДНЕВНО СТИРАЙТЕ МНОГОРАЗОВУЮ МАСКУ ПОСЛЕ ИСПОЛЬЗОВАНИЯ

4 ПРИ НОШЕНИИ ЗАЩИТНОЙ МАСКИ ПОМНИТЕ О ДРУГИХ ПРАВИЛАХ БЕЗОПАСНОСТИ:


- СОБЛЮДАЙТЕ ДИСТАНЦИЮ НЕ МЕНЕЕ 1,5 МЕТРОВ
- НЕ ПРИКАСАЙТЕСЬ К ЛИЦУ И ГЛАЗАМ
- РЕГУЛЯРНО МОЙТЕ РУКИ С МЫЛОМ





ЧЕК -ЛИСТ

ЧИСТОТЫ




COVID-19

ТО, К ЧЕМУ МЫ ПРИКАСАЕМСЯ ЧАЩЕ ВСЕГО ДОЛЖНО БЫТЬ ЧИСТЫМ



РУЧКИ ДВЕРЕЙ И
ШКАФОВ



НАСТЕННЫЕ
ВЫКЛЮЧАТЕЛИ



КНОПКИ БЫТОВЫХ
ПРИБОРОВ



ПОВЕРХНОСТИ
СТОЛЕШНИЦ, ПОЛОК



ПАНЕЛИ БЫТОВОЙ
ТЕХНИКИ



РАКОВИНЫ И
СМЕСИТЕЛИ



ПУЛЬТЫ



КЛАВИАТУРА
ОРГТЕХНИКИ И МЫШКА



КЛЮЧИ



ПРИДВЕРНЫЙ КОВРИК

ОЧИЩАЙТЕ ПРИ КАЖДОЙ УБОРКЕ!

egon.rospotrebnadzor.ru

COVID-19

ОСНОВНЫЕ РАЗЛИЧИЯ МЕЖДУ СИМПТОМАМИ КОРОНАВИРУСА COVID-19, ПРОСТУДНЫХ ЗАБОЛЕВАНИЙ И ГРИППА

РОСПОТРЕБНАДЗОР

ЕДИНЫЙ КОНСУЛЬТАЦИОННЫЙ ЦЕНТР
РОСПОТРЕБНАДЗОРА 8-800-555-49-43

СИМПТОМЫ	КОРОНАВИРУС	ПРОСТУДНЫЕ ЗАБОЛЕВАНИЯ	ГРИПП
Повышенная температура	часто	редко	часто
Усталость	иногда	иногда	часто
Кашель	часто (сухой)	незначительный	часто (сухой)
Чихание	нет	часто	нет
Боль в суставах	иногда	часто	часто
Насморк	редко	часто	иногда
Боль в горле	иногда	часто	иногда
Диарея	редко	нет	иногда (у детей)
Головная боль	иногда	редко	часто
Одышка	иногда	нет	нет

СКОЛЬКО ЖИВЕТ КОРОНАВИРУС В ВНЕШНЕЙ СРЕДЕ ?



МОЙТЕ РУКИ С МЫЛОМ И ВОДОЙ ИЛИ ОБРАБАТЫВАЙТЕ САНИТАЙЗЕРОМ (С СОДЕРЖАНИЕМ СПИРТА НЕ МЕНЕЕ 60%)
ПОСЛЕ ПРИКОСНОВЕНИЯ К ПОТЕНЦИАЛЬНО - ОПАСНЫМ ПОВЕРХНОСТЯМ И ПРЕДМЕТАМ !